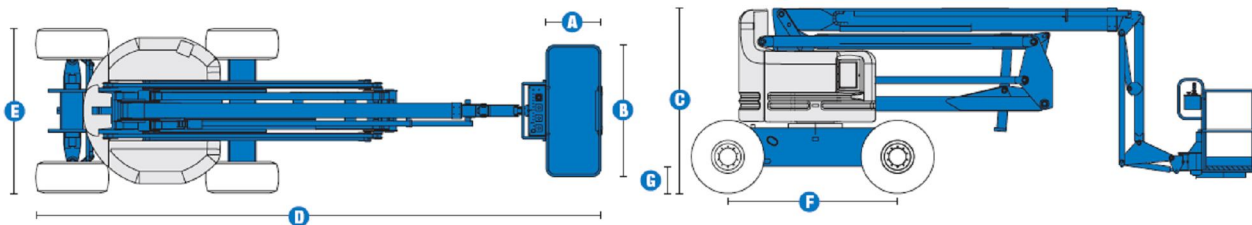


Технические характеристики



МОДЕЛЬ

Z-60/34

Мак рабочая высота	20.39 м
Мак горизонтальный вылет стрелы	11.05 м
Клиренс в положении «up & over»	8.23 м
Мак грузоподъемность	227 кг
A Длина платформы	76 см
B Ширина платформы	1.83 м
C Высота подъемника	2.69 м
D Длина подъемника	8.15 м
E Ширина подъемника	2.46 м
F Колесная база	2.51 м
G Клиренс	41 см

ХОДОВЫЕ ХАРАКТЕРИСТИКИ

Вращение платформы	180°
Вращения башни	360°
Скорость передвижения – в нерабочем положении	4.8 км/ч
Скорость передвижения – в рабочем положении	1.1 км/ч
Угол подъема – 2WD	25%
Угол подъема – 4WD	40%
Внутренний радиус разворота	3 м
Внешний радиус разворота	6.07 м
Шины	385/65 D19.5

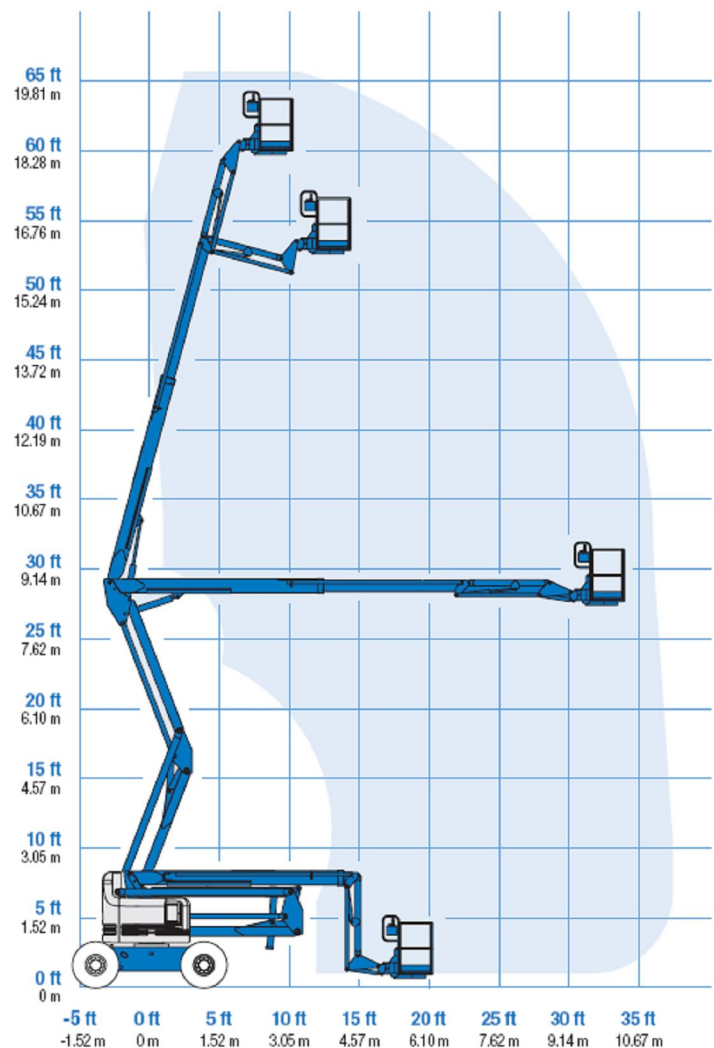
ДВИГАТЕЛЬ

Двигатель	Deutz D 2011 LO3i cylinder diesel 48 л.с. (35.8 kW) Ford DSG-423 4 cylinder petrol/LPG 75 л.с. (56 kW)
Дополнительное питание	12 V DC
Топливные емкости	
Топливный бак	75.7 л
Гидравлический	170.3 л

ВЕС

Вес	10,215 кг
-----	-----------

РАБОЧИЙ ДИАПАЗОН Z-60/34



Описание

СОЗДАН ДЛЯ РЕШЕНИЯ ВАШИХ ЗАДАЧ

ПЛАТФОРМА

- Сталь 1.83 м

ДВИГАТЕЛЬ

- Deutz D 2011 LO3i cylinder diesel 48 л.с. (35.8 kW)
- Ford DSG-423 4 cylinder petrol/LPG 75 л.с. (56 kW)

УПРАВЛЕНИЕ

- 2 x 4
- 4 x 4

УКОСИНА

- 1.83 м

ХАРАКТЕРИСТИКИ

- Рабочая высота 20.39 м
- Горизонтальный вылет 11.05 м
- Клиренс "up & over" 8.23 м
- Грузоподъемность 227 кг
- Независимая подвеска
- Гидравлическое вращение платформы
- «Нулевой» вынос
- Джойстиковое управление
- Возможность движения во время работы
- Система оповещения об опасности
- Автоматическая блокировка

Вверх, За и Над

Артикуляционные подъемники Z™-booms позволяют выбрать любую позицию в различных направлениях. С Z™-boom недостижимое станет достижимым.


Превосходная маневренность

"Узкая" версия электрических моделей обладает повышенной маневренностью в тесных пространствах и отлично входит в проем стандартной двойной двери.

Самоходные артикуляционные подъемники Z-Booms с механическим приводом

Максимальная рабочая высота колеблется в пределах 12.52 - 43.15 метров, максимальный горизонтальный вылет-21.26 метров.

- Строение подъемника Z™-boom позволяет выбрать любое положение "up & over".
- Предназначен для наружных строительных работ.
- Модели высокой проходимости Rough Terrain (RT) идеальны для работ на неровных поверхностях.
- Независимая подвеска смягчает движение по пересеченной местности.



KOMTEHMASH

Частное производственно-торговое унитарное предприятие «КОМТЕХМАШ»

220125, г. Минск, ул. Уручская, 21-2а
+375 17 283 69 56(60), 286 49 92, 286 52 64
e-mail: komtehmash@mail.ru
web: www.komtehmash.ucoz.ru